

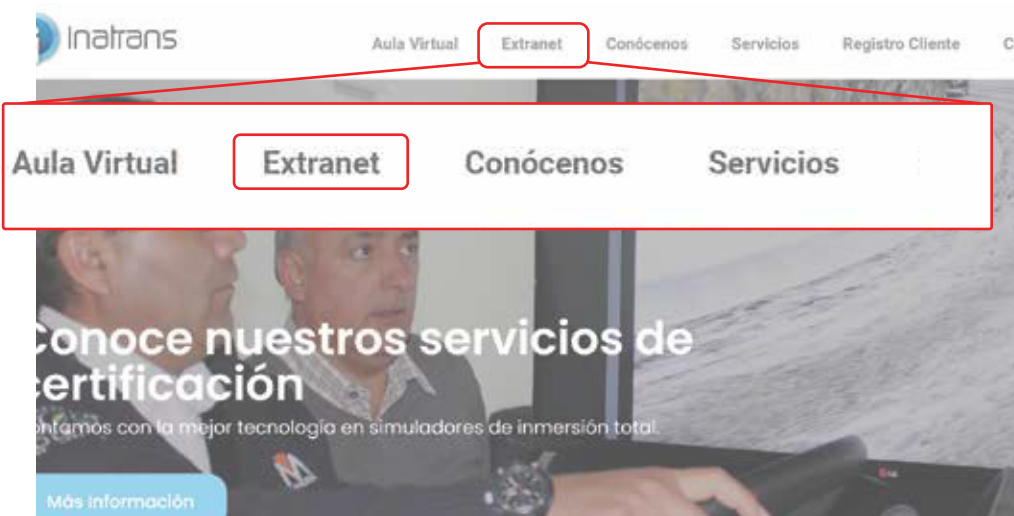
# INSTRUCTIVO

## POSTULACIÓN CLIENTES

### REGISTRO DE CLIENTE EN PLATAFORMA .....

 [www.inatrans.cl](http://www.inatrans.cl)

1.- Ingrese a la página [www.inatrans.cl](http://www.inatrans.cl) e ingrese al "Extranet"



#### inicie sesión en su cuenta

Rut

Contraseña

Entrar

[¿Olvidó su contraseña? Ingrese aquí](#)

[¿No estás registrado? Haz Click aquí](#)

2.- Al no contar con Usuario y Contraseña, debemos hacer clic en la opción de "¿No estás registrado? Haz clic aquí"

# INSTRUCTIVO

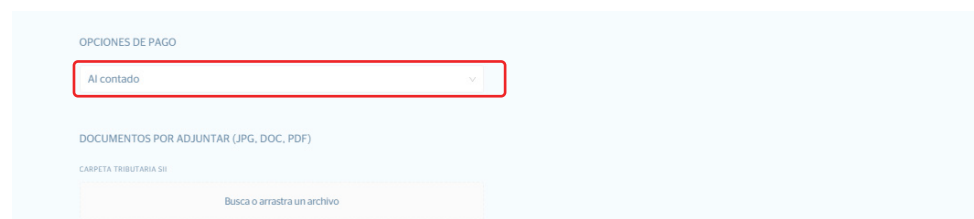
## POSTULACIÓN CLIENTES

### FORMULARIO DE SOLICITUD DE INSCRIPCIÓN EMPRESA .....

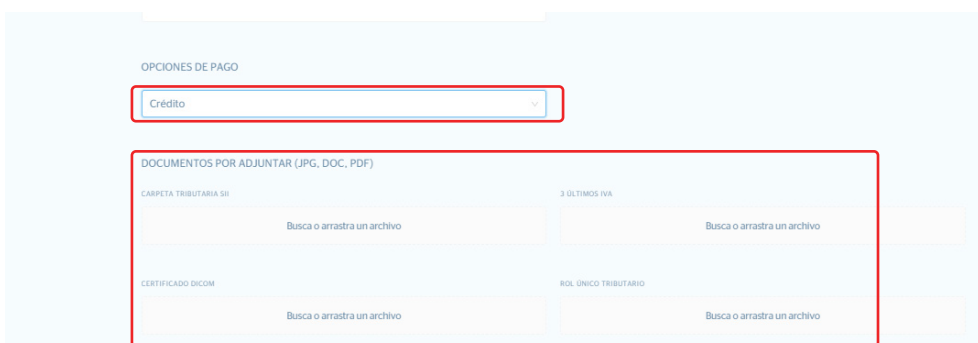
1.- Para comenzar, debe completar los datos de empresa que quiere registrar, además de completar todos los datos del formulario.



### OPCIONES DE PAGO .....



1.- Si elige la opción de pago "Al contado" tendrá que adjuntar la Carpeta tributaria emitida por SII.



2.- Si elige la opción de pago "Crédito" tendrá que adjuntar la Carpeta tributaria emitida por SII; Últimos 3 IVAS; Certificado Dicom; Rol único Tributario.

# INSTRUCTIVO

## POSTULACIÓN CLIENTES

---

### FORMULARIO DE SOLICITUD DE INSCRIPCIÓN EMPRESA .....



*1.- Una vez completados y haya corroborado que estén correctos todos los datos, debe hacer clic en "Enviar Postulación"*

*Un ejecutivo de Inatrans validará los datos completados en este formulario y enviará correo electrónico con indicaciones para solicitud de nuevos servicios.*